

FACT SHEET

1S17

PERFIL DA COMPANHIA

Fundado em 1928, o Banrisul é um banco múltiplo: comercial, de desenvolvimento e social, controlado pelo Estado do Rio Grande do Sul. A proximidade com o setor público garante à Instituição forte penetração junto à população gaúcha e reforça a identidade como banco regional.

ESTRATÉGIAS

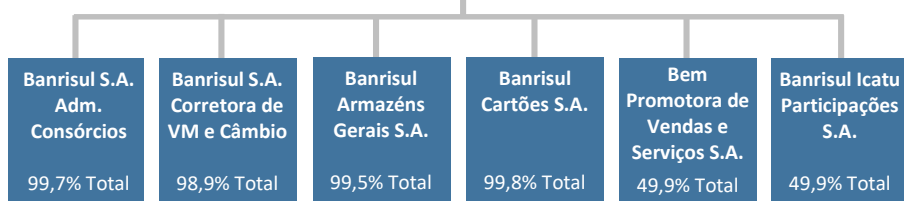
- *Carteira de crédito conservadora e sustentável; níveis de rentabilidade em linha com mercado.*
- *Liderança no Estado do Rio Grande do Sul.*
- *Fortalecer o relacionamento com entidades públicas e consolidar sua presença no setor.*
- *Investir em tecnologia, obter ganhos de escala e produtividade e aumentar a gama de produtos disponíveis.*

ESTRUTURA SOCIETÁRIA

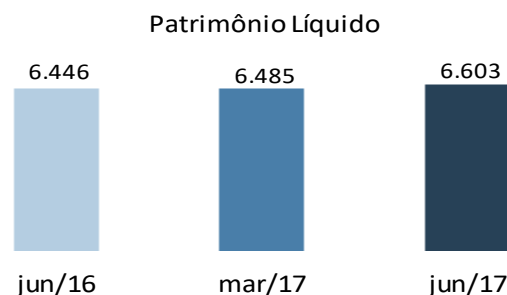
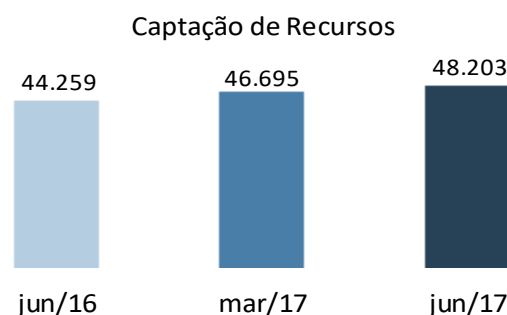
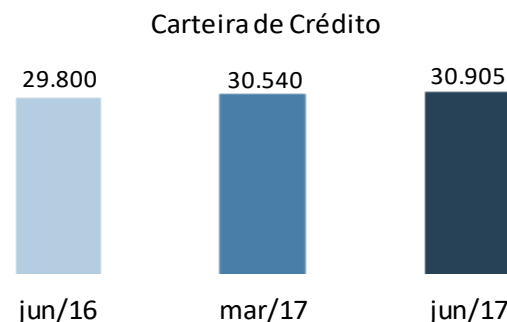
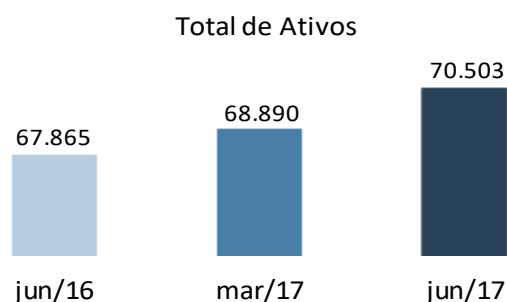
Estado do Rio Grande do Sul	99,6% ON 77,3% PNA 13,0% PNB 57,0% Total
------------------------------------	---

Mercado	0,4% ON 22,6% PNA 87,0% PNB 43,0% Total
----------------	--

Banco do Estado do Rio Grande do Sul S.A.



INDICADORES PATRIMONIAIS



REDE DE ATENDIMENTO

1.226 Pontos de Atendimento
532 Agências
200 Postos de Atendimento Bancário
494 Pontos de Atendimento Eletrônico

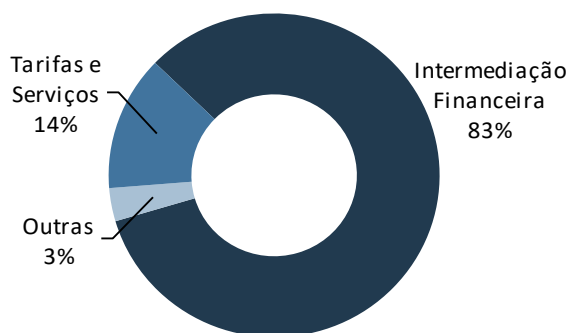
Rio Grande do Sul: **491** Agências
 Santa Catarina: **26** Agências
 Demais Estados: **13** Agências
 Exterior: Miami e Ilhas Cayman



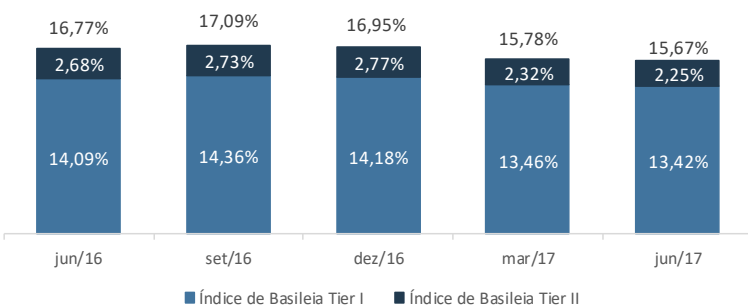
RESULTADO

	1S17	1S16	Varição
Lucro Líquido Ajustado	367,5	389,6	-5,7%
Margem Financeira	2.514,0	2.537,9	-0,9%
Resultado Operacional	485,0	667,4	-27,3%
Índice de Eficiência ¹	52,1%	50,2%	1,9 pp.
Retorno s/ Patrimônio Líquido ²	11,6%	12,7%	-1,1 pp.

Composição das Receitas



ÍNDICE DE BASILEIA



GUIDANCE

	Projetado	Revisado 1S17
Carteira de Crédito Total	3% a 7%	3% a 7%
Crédito Comercial PF	14% a 18%	14% a 18%
Crédito Comercial PJ	-10% a -6%	-10% a -6%
Crédito Imobiliário	1% a 5%	1% a 5%
Despesa de Provisão/Carteira	4,5% a 5,5%	4,5% a 5,5%
Saldo de Provisão sobre a Carteira	8,5% a 9,5%	8,5% a 9,5%
Captação Total	10% a 14%	10% a 14%
Retorno Recorrente s/ PL	9% a 12%	9% a 12%
Índice de Eficiência	49% a 53%	49% a 53%
Margem Financeira/Ativos Rentáveis	7,5% a 8,5%	7,5% a 8,5%

FALE COM O RI

Alexandre Pedro Ponzi
Superintendente Executivo
Cássio Zimmermann
Gerente Executivo

Bibiana Barbosa
Felipe Guarise
Fernando Manica

Telefone: +55 (51) 3215.3232 • E-mail: ri@banrisul-ri.com.br

FACT SHEET | 1S17

GOVERNANÇA CORPORATIVA

Listado no Nível 1 de Governança Corporativa da B3 S.A. - Brasil, Bolsa, Balcão, o Banrisul atende integralmente os requisitos desse nível de listagem e, em linha com as melhores práticas de mercado, também exigências dos demais níveis de Governança Corporativa, conferindo-lhe maior transparência, equidade e adequada prestação de contas, reforçando sua credibilidade e o interesse de investidores e clientes.

O Banco mantém, desde o início de 2008, política de pagamento trimestral de juros sobre o capital próprio e, historicamente, tem remunerado os seus acionistas com pagamento de juros sobre o capital próprio e dividendos superiores ao mínimo exigido. No período de janeiro a junho de 2017, líquidos de imposto de renda na fonte, foram pagos e/ou provisionados R\$154,2 milhões a título de juros sobre o capital próprio e dividendos

MODERNIZAÇÃO TECNOLÓGICA

Os investimentos em hardware, software, serviços e na aquisição e manutenção de bens patrimoniais somaram R\$116,4 milhões no 1S17. As estratégias de TI e de investimentos em estrutura de atendimento objetivam garantir performance e conforto no acesso aos serviços bancários.

RECURSOS HUMANOS

No 1S17, com um quadro de 10.503 empregados e 1.374 estagiários, o Banrisul realizou 794 cursos de aperfeiçoamento, com 40.428 participações, tendo investido R\$3,6 milhões, dos quais R\$946,8 mil em programas de pós-graduação, graduação e cursos de idiomas.

ESTRATÉGIA DE NEGÓCIOS

No Banrisul, processos e ferramentas de gestão estão permanentemente em avaliação, com vistas à promoção de ajustes no modelo e nas políticas de negócios. No 1S17, o planejamento de estratégias de negócios de médio prazo, melhorias nas metodologias de modelagens de concessão de crédito e nos processos de cobrança, ampliação e consolidação de canais de atendimento digitais constituíram as principais pautas do período, além do controle de despesas administrativas.

ÍNDICES

IGC **IFNC**
IBRX **IDIV**
ITAG **IGCT**
MLCX **IBRA**



Indicadores patrimoniais e de resultado em R\$ Milhões.

1. Índice de Eficiência - Acumulado no período dos últimos 12 meses. Despesas de Pessoal + Outras Despesas Administrativas/Margem Financeira Líquida + Rendas de Prestação de Serviços + Resultado de Partic. em Controladas + (Outras Receitas Operacionais - Outras Despesas Operacionais).

2. Retorno sobre o Patrimônio Líquido considerando os doze meses do ano.

