

## FACT SHEET

1T17

### PERFIL DA COMPANHIA

Fundado em 1928, o Banrisul é um banco múltiplo: comercial, de desenvolvimento e social, controlado pelo Estado do Rio Grande do Sul. A proximidade com o setor público garante à Instituição forte penetração junto à população gaúcha e reforça a identidade como banco regional.

### ESTRATÉGIAS

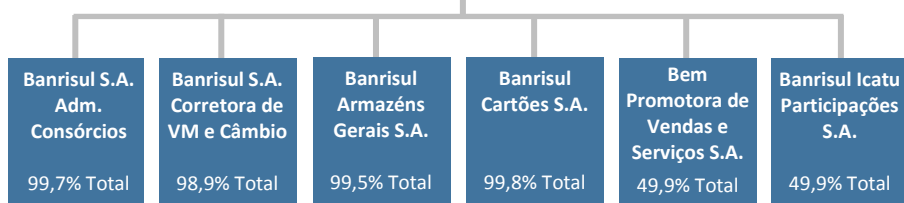
- *Carteira de crédito conservadora e sustentável; níveis de rentabilidade em linha com mercado.*
- *Liderança no Estado do Rio Grande do Sul.*
- *Fortalecer o relacionamento com entidades públicas e consolidar sua presença no setor.*
- *Investir em tecnologia, obter ganhos de escala e produtividade e aumentar a gama de produtos disponíveis.*

### ESTRUTURA SOCIETÁRIA

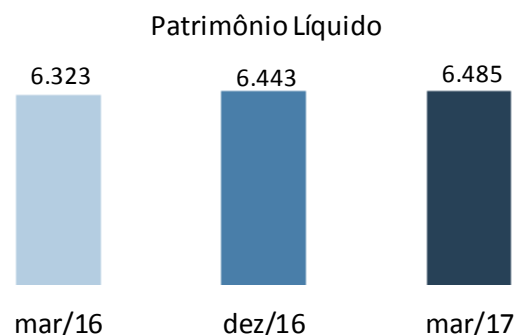
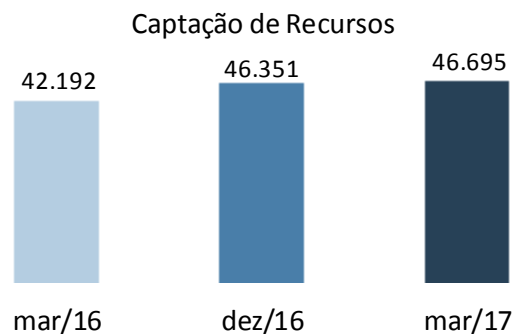
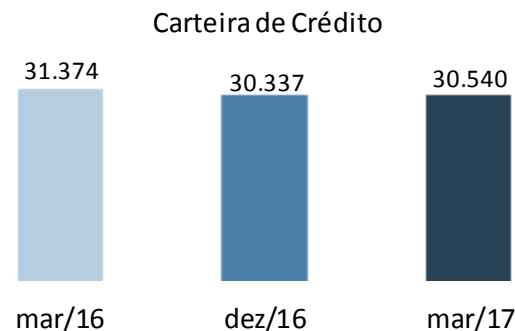
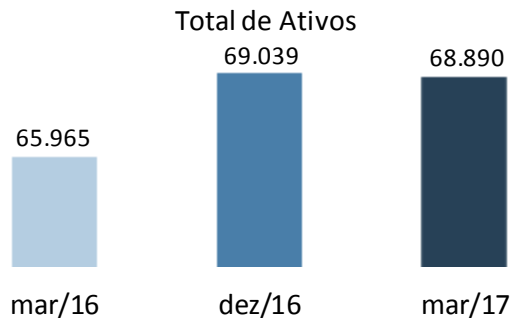
<b>Estado do Rio Grande do Sul</b>	99,6% ON 77,3% PNA 13,0% PNB 57,0% Total
------------------------------------	---

<b>Mercado</b>	0,4% ON 22,6% PNA 87,0% PNB 43,0% Total
----------------	--

**Banco do Estado do Rio Grande do Sul S.A.**



### INDICADORES PATRIMONIAIS



### REDE DE ATENDIMENTO

**1.220** Pontos de Atendimento  
**536** Agências  
**200** Postos de Atendimento Bancário  
**484** Pontos de Atendimento Eletrônico

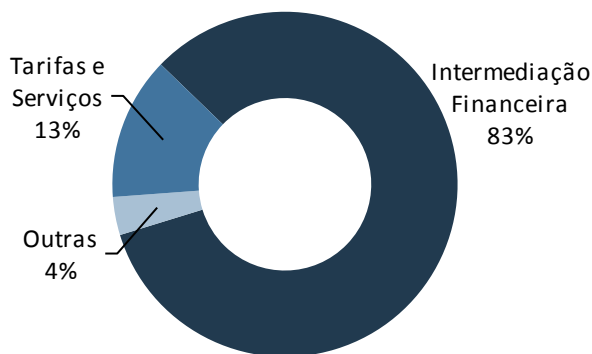
Rio Grande do Sul: **491** Agências  
 Santa Catarina: **30** Agências  
 Demais Estados: **13** Agências  
 Exterior: Miami e Ilhas Cayman



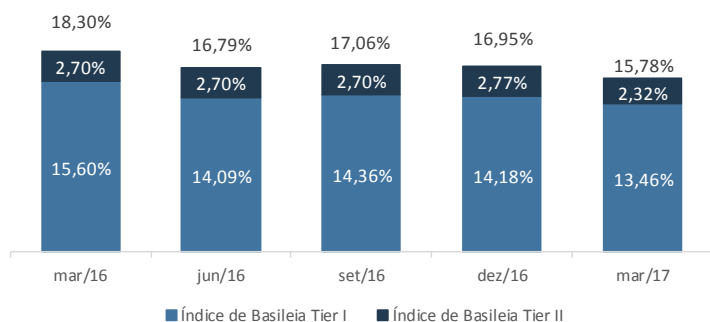
RESULTADO

	1T17	1T16	Varição
Lucro Líquido Ajustado	183,3	188,1	-2,6%
Margem Financeira	1.232,5	1.268,4	-2,8%
Resultado Operacional	182,6	312,3	-41,5%
Índice de Eficiência <sup>1</sup>	53,5%	49,4%	4,1 pp.
Retorno s/ Patrimônio Líquido <sup>2</sup>	11,8%	12,6%	-0,8 pp.

Composição das Receitas



ÍNDICE DE BASILEIA



GUIDANCE

	Projetado 2017
Carteira de Crédito Total	3% a 7%
Crédito Comercial PF	5% a 9%
Crédito Comercial PJ	-2% a 2%
Crédito Imobiliário	1% a 5%
Despesa de Provisão/Carteira	4,5% a 5,5%
Saldo de Provisão sobre a Carteira	8,5% a 9,5%
Captação Total	10% a 14%
Retorno Recorrente s/ PL	9% a 12%
Índice de Eficiência	49% a 53%
Margem Financeira/Ativos Rentáveis	7,5% a 8,5%

FALE COM O RI

Alexandre Pedro Ponzi  
Superintendente Executivo  
Cássio Zimmermann  
Gerente Executivo

Bibiana Barbosa  
Felipe Guarise  
Fernando Manica

Telefone: +55 (51) 3215.3232 • E-mail: ri@banrisul-ri.com.br

FACT SHEET | 1T17

Listado no Nível 1 de Governança Corporativa da BM&FBovespa S.A. - Bolsa de Valores, Mercadorias e Futuros, o Banrisul atende integralmente os requisitos desse nível de listagem e, em linha com as melhores práticas de mercado, também exigências dos demais níveis de Governança Corporativa, conferindo-lhe maior transparência, equidade e adequada prestação de contas, reforçando sua credibilidade e o interesse de investidores e clientes.

O Banco mantém, desde o início de 2008, política de pagamento trimestral de juros sobre o capital próprio e, historicamente, tem remunerado os seus acionistas com pagamento de juros sobre o capital próprio e dividendos superiores ao mínimo exigido. No período de janeiro a março de 2017, líquidos de imposto de renda na fonte, foram pagos e/ou provisionados R\$76,7 milhões a título de juros sobre o capital próprio e dividendos

MODERNIZAÇÃO TECNOLÓGICA

Os investimentos em hardware, software, serviços e na aquisição e manutenção de bens patrimoniais somaram R\$54,7 milhões no 1T17. As estratégias de TI e de investimentos em estrutura de atendimento objetivam garantir performance e conforto no acesso aos serviços bancários.

RECURSOS HUMANOS

No 1T17, com um quadro de 11.098 empregados e 1.221 estagiários, o Banrisul realizou 312 cursos de aperfeiçoamento, com 10.649 participações, tendo investido R\$1,7 milhões, dos quais R\$609,8 mil em programas de pós-graduação, graduação e cursos de idiomas.

ESTRATÉGIA COMERCIAL E DE MARKETING

A estratégia de negócios, no primeiro trimestre de 2017, permaneceu focada na ampliação das receitas com produtos e serviços, no incremento da captação de recursos de forma diversificada e na qualidade do crédito. Como patrocinador, no 1T17, o Banrisul apoiou diversos projetos na capital e no interior do Estado, estando presente em feiras, expofeiras, eventos culturais, esportivos, de cunho social, de sustentabilidade e de benefício à saúde e educação.

ÍNDICES

IGC IFNC  
IBRX IDIV  
ITAG IGCT  
MLCX IBRA



Indicadores patrimoniais e de resultado em R\$ Milhões.  
1. Índice de Eficiência - Acumulado no período dos últimos 12 meses. Despesas de Pessoal + Outras Despesas Administrativas/Margem Financeira Líquida + Rendas de Prestação de Serviços + Resultado de Partic. em Controladas + (Outras Receitas Operacionais - Outras Despesas Operacionais).  
2. Retorno sobre o Patrimônio Líquido considerando os doze meses do ano.

