

FACT SHEET

9M17

PERFIL DA COMPANHIA

Fundado em 1928, o Banrisul é um banco múltiplo: comercial, de desenvolvimento e social, controlado pelo Estado do Rio Grande do Sul. A proximidade com o setor público garante à Instituição forte penetração junto à população gaúcha e reforça a identidade como banco regional.

ESTRATÉGIAS

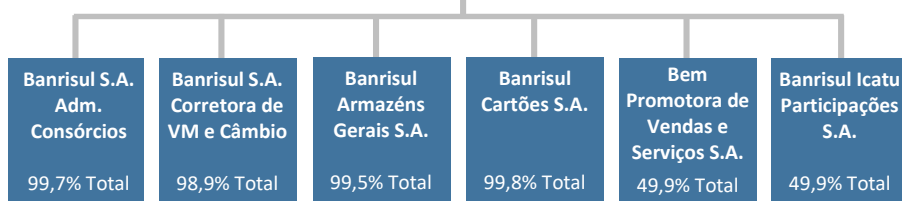
- *Carteira de crédito conservadora e sustentável; níveis de rentabilidade em linha com mercado.*
- *Liderança no Estado do Rio Grande do Sul.*
- *Fortalecer o relacionamento com entidades públicas e consolidar sua presença no setor.*
- *Investir em tecnologia, obter ganhos de escala e produtividade e aumentar a gama de produtos disponíveis.*

ESTRUTURA SOCIETÁRIA

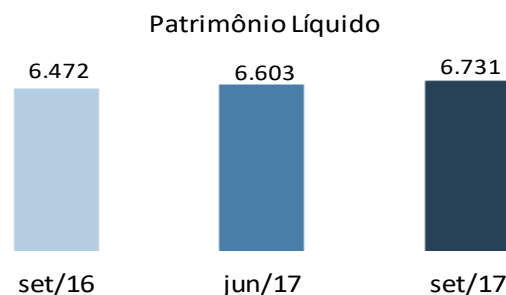
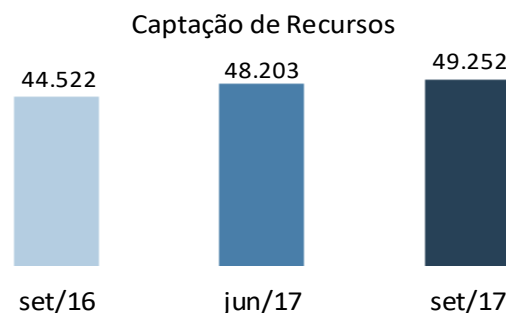
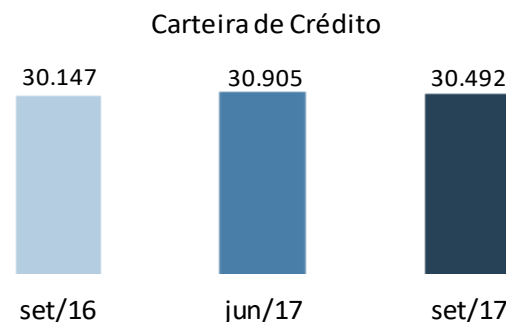
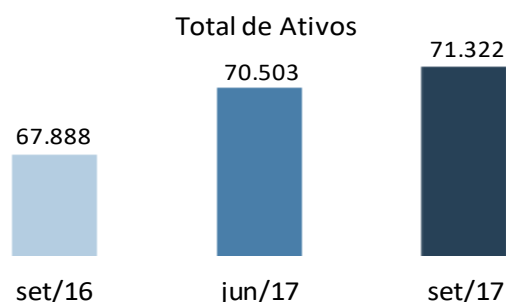
Estado do Rio Grande do Sul	99,6% ON 77,4% PNA 13,0% PNB 57,0% Total
------------------------------------	---

Mercado	0,4% ON 22,6% PNA 87,0% PNB 43,0% Total
----------------	--

Banco do Estado do Rio Grande do Sul S.A.



INDICADORES PATRIMONIAIS



REDE DE ATENDIMENTO

1.210 Pontos de Atendimento
530 Agências
196 Postos de Atendimento Bancário
484 Pontos de Atendimento Eletrônico

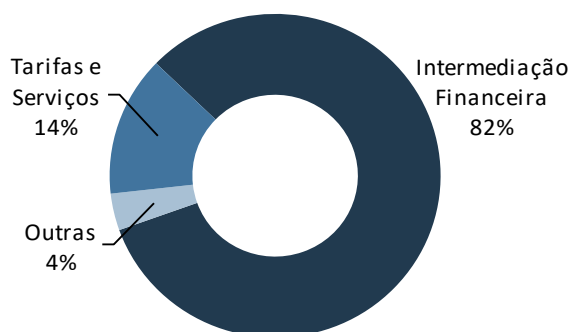
Rio Grande do Sul: **492** Agências
 Santa Catarina: **24** Agências
 Demais Estados: **13** Agências
 Exterior: Miami e Ilhas Cayman



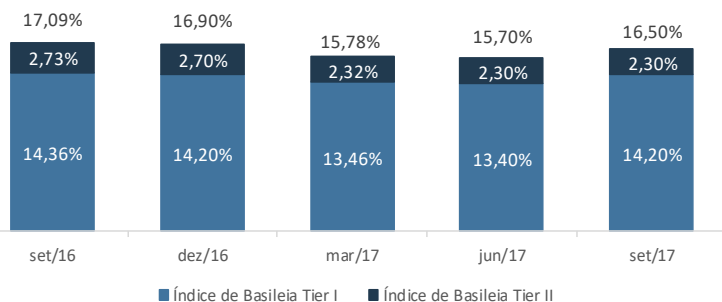
RESULTADO

	9M17	9M16	Varição
Lucro Líquido Ajustado	587,9	494,6	18,9%
Margem Financeira	3.787,4	3.828,2	-1,1%
Resultado Operacional	805,3	871,1	-7,6%
Índice de Eficiência ¹	54,7%	51,3%	3,4 pp.
Retorno s/ Patrimônio Líquido ²	12,1%	10,5%	1,6 pp.

Composição das Receitas



ÍNDICE DE BASILEIA



GOVERNANÇA CORPORATIVA

Listado no Nível 1 de Governança Corporativa da B3 S.A. - Brasil, Bolsa, Balcão, o Banrisul atende integralmente os requisitos desse nível de listagem e, em linha com as melhores práticas de mercado, também exigências dos demais níveis de Governança Corporativa, conferindo-lhe maior transparência, equidade e adequada prestação de contas, reforçando sua credibilidade e o interesse de investidores e clientes.

O Banco mantém, desde o início de 2008, política de pagamento trimestral de juros sobre o capital próprio e, historicamente, tem remunerado os seus acionistas com pagamento de juros sobre o capital próprio e dividendos superiores ao mínimo exigido. No período de janeiro a setembro de 2017, líquidos de imposto de renda na fonte, foram pagos e/ou provisionados R\$233,2 milhões a título de juros sobre o capital próprio e dividendos.

MODERNIZAÇÃO TECNOLÓGICA

Os investimentos em hardware, software, contratação de serviços e manutenção de bens patrimoniais somaram R\$183,1 milhões nos nove meses de 2017. As estratégias de TI e de investimentos patrimoniais do Banrisul objetivam garantir segurança, performance e conforto no acesso aos serviços bancários.

RECURSOS HUMANOS

Ao final dos nove meses de 2017, o Banco contava com um quadro de 10.591 empregados e 1.424 estagiários. Nesse período, foram efetuados 1.895 cursos de aperfeiçoamento e capacitação, com 67.047 participações. Para isso, o Banrisul investiu R\$6,8 milhões, dos quais R\$1,6 milhão foram direcionados a programas de pós-graduação, graduação e cursos de idiomas.

ESTRATÉGIA DE NEGÓCIOS

Ao longo dos nove meses de 2017, foram desenvolvidas estratégias buscando eficiência operacional, ampliação dos negócios e rentabilidade. As principais pautas do período constituíram-se nas metodologias de modelagens de risco e de concessão de crédito e nos processos de cobrança, na ampliação e consolidação de canais de atendimento digitais, no aperfeiçoamento do atendimento e racionalização da rede, além do controle de despesas administrativas.

FALE COM O RI

Alexandre Pedro Ponzi
Superintendente Executivo
Cássio Zimmermann
Gerente Executivo

Camilo Mahfuz
Eveline Balestro
Fernando Manica
Jacqueline Wanderley

Telefone: +55 (51) 3215.3232 • E-mail: ri@banrisul-ri.com.br

FACT SHEET | 9M17

ÍNDICES

IGC **IFNC**
IBRX **IDIV**
ITAG **IGCT**
MLCX **IBRA**



Indicadores patrimoniais e de resultado em R\$ Milhões.

1. Índice de Eficiência - Acumulado no período dos últimos 12 meses. Despesas de Pessoal + Outras Despesas Administrativas/Margem Financeira Líquida + Rendas de Prestação de Serviços + Resultado de Partic. em Controladas + (Outras Receitas Operacionais - Outras Despesas Operacionais).

2. Retorno sobre o Patrimônio Líquido considerando os doze meses do ano.

